

P&A-9906 STD P&A-9906 0,50 Pistão com anel

MAHLE



Aplicações

TOYOTA

Hilux 2.7 L 16V L4 2TR-FBE Flex 2011-> 2015

Conversões

Pistão + Pino + Trava EO: 13101-0C050
Jogo de Anel EO: 13011-75160

*Disponível para o mercado nacional



Acesse o nosso catálogo para mais informações

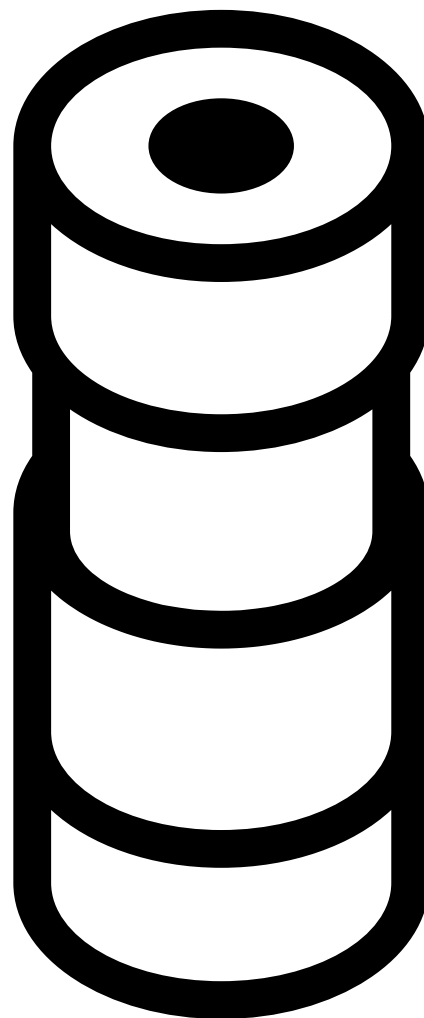


Dúvidas 0800 015 0015

TV9786

Tucho

MAHLE



Aplicações

VOLKSWAGEN

GOL 1.0 L 16V DOHC L4
Power Gasolina

Conversões

EO: 030109423B
RIOSULENSE: 44.011.010

*Disponível para o mercado nacional



Acesse o nosso catálogo para mais informações

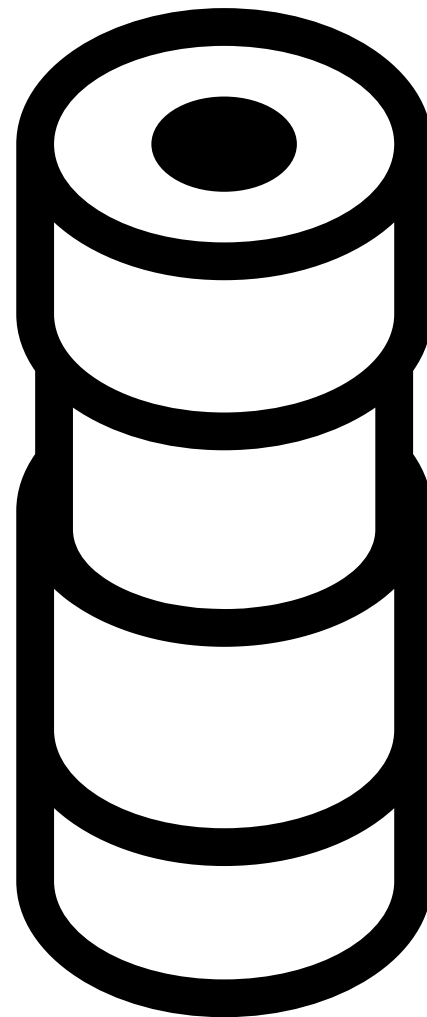


Dúvidas 0800 015 0015

TVH-1600

Tucho

MAHLE



Aplicações

FIAT

Siena, Palio, Doblo, Stilo, Punto, Idea
Powertrain 1.8 8V L4 SOHC Gasolina-Flex

Conversões

EO: 5233313 / 5233315 / 5233316
RIOSULENSE: 44.008.040

*Disponível para o mercado nacional



Acesse o nosso catálogo para mais informações

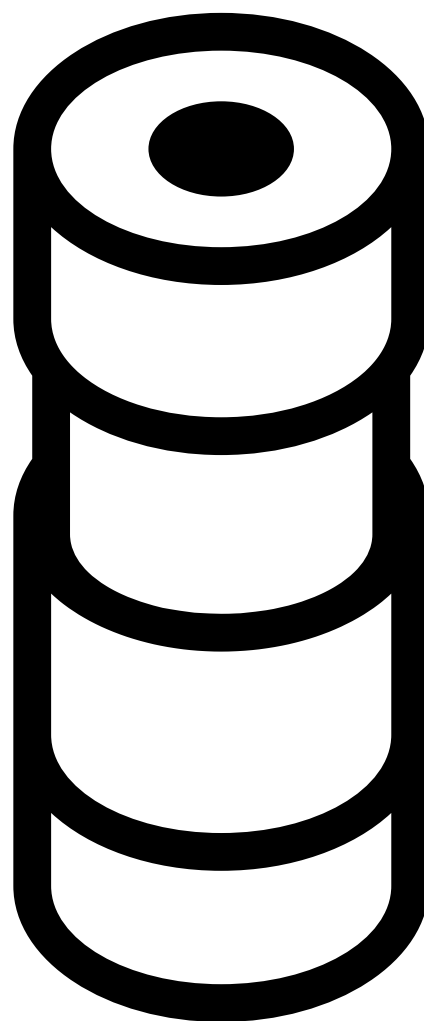


Dúvidas 0800 015 0015

T14200

Tucho

MAHLE



Aplicações

FIAT

Siena, Palio, Doblo, Stilo, Punto, Idea
Powertrain 1.8 8V L4 SOHC - Gasolina-Flex

Conversões

EO: 5233313 / 5233315 / 5233316
RIOSULENSE: 44.008.040

*Disponível para o mercado nacional



Acesse o nosso catálogo para mais informações

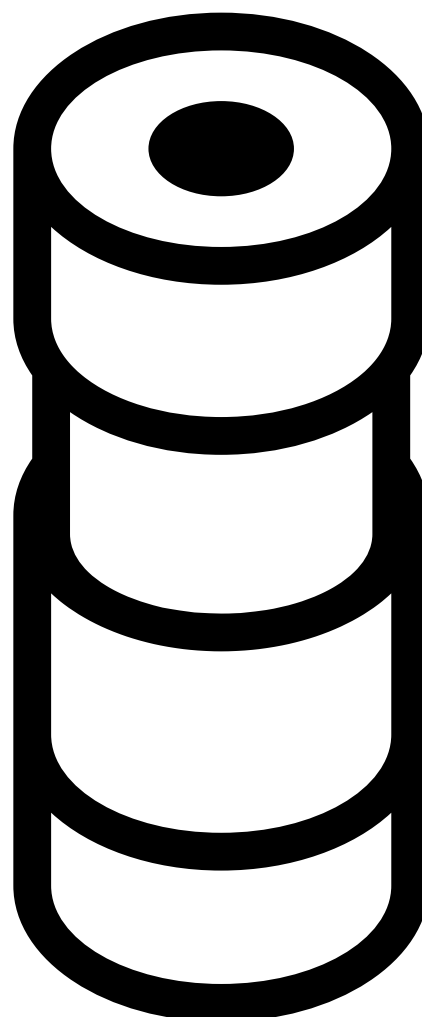


Dúvidas 0800 015 0015

T0701060

MAHLE

Tucho



Aplicações

VOLKSWAGEN

GOL Power 1.0 L 16V DOHC L4 - Gasolina

Conversões

EO: 030109423B

RIOSULENSE: 44.011.010

*Disponível para o mercado nacional



Acesse o nosso catálogo para mais informações



Dúvidas 0800 015 0015

KC709

Filtro do combustível

MAHLE



Aplicações

JOHN DEERR

Motor Power Tech 6068

Tratores 6630, 6830, 6930, 7130, 7230, 7430, 7530, 7630, 7730, 7830, 7930;

Tratores 7195J, 7210J, 7225J;

Máquinas 210G; 2454D 6.8 - 6068H 2001->; 2954D 6.8 6068H 2001->;

4045 HFS73 4.5 2001->; 410J TMC 4045H 2001->; 5080G - 2009->;

5090G - 2009->; 544K 6.8 - 6068H 2001->; 5090GH - 2009->;

6230 4.5 L PowerTech E 2V 2001->; 624K 6.8 - 6068H 2001->;

6330 4.5 L PowerTech E 2V 2001->; 970D 6.8 6068H 2001->;

Conversões

OE: RE522878, RE524723;

MANN: WK8162;

Tecfil: PSC885;

Fleetguard: FS19976;

Donaldson: P551422;

Dimensional

Diametro externo 83,80 mm

Altura total 196 mm

*Disponível para o mercado nacional



Acesse o nosso catálogo para mais informações



Dúvidas 0800 015 0015

KC719

Filtro do combustível

MAHLE



Aplicações

JOHN DEERR

4000-Serie 4630 Self-Propelled Sprayers 2013->;
4730 Self-Propelled Spray 2012->;
5M-Serie 5085M motor John Deere PowerTech M 4045 4482ccm 85cv 2008->2013;
5100M motor PowerTech PwX 4500ccm 101cv;
5100M motor PowerTech M Tier IIIA 4525ccm 95cv 2009->;
5115M motor PowerTech E FT4 4500ccm 120cv 2012->;
5MH-Serie (Spezial-Traktoren / Specialty Tractors) 5100MH motor John Deere PowerTech PWX 4500ccm 100cv;
5100ML-5115ML (Low Profile Series) motor John Deere PowerTech PWX 4500ccm 99cv;
Serie 6D TIER 4(6100D, 6105D, 6115D, 6130D, 6140D);
6M-Serie - 6150M MOTOR John Deere 6068HL490 6788CCM 150CV 2012->;
6170M John Deere 6068HL490 6788CCM 170CV 2012->;
6R-Serie - 6140R John Deere 6068 HL490 6800CCM 160CV 2012->;
6150R John Deere 6068 HL490 6800CCM 170CV 2012->;

Conversões

OE: RE541922;
MANN: WK8187;
Fleetguard: FS20076;
Donaldson: P551433.

Dimensional

Diametro externo 83,80 mm
Altura total 196 mm

*Disponível para o mercado nacional



Acesse o nosso catálogo para mais informações



Dúvidas 0800 015 0015

KC719

Filtro do combustível

MAHLE



Novo

Aplicações

JOHN DEERE

7J - Serie - 7185J John Deere 6068 T 6.8 Lts 185CV 2010->
7195J 195CV; 7210J 210CV; 7225J 225CV;
9000-Serie (Mähdrescher / Harvesters) 9660 STS John Deere 8100CCM 305CV;
S-Serie - S430 John Deere 6-cyl. PTE 201CV; S440 John Deere 6-cyl. PTP 238CV;
Arion (Traktoren / Tractors) 530 CMATIC (3404) John Deere DPS 4525ccm 145cv;
540 CMATIC (3414) motor John Deere DPS 4525ccm 155cv;
550 CMATIC (3424) motor John Deere DPS 4525ccm 163cv;
620 CMATIC (3604) motor John Deere DPS 6788ccm 158cv;
630 CMATIC (3614) motor John Deere DPS 6788ccm 165cv;
640 CMATIC (3624) motor John Deere DPS 6788ccm 165cv;
650 CMATIC (3634) motor John Deere DPS PVX 6 cil. 6788ccm 184cv 2012->

Conversões

OE: RE541922;
MANN: WK8187;
Fleetguard: FS20076;
Donaldson: P551433.

Dimensional

Diametro externo 83,80 mm
Altura total 196 mm

*Disponível para o mercado nacional



Acesse o nosso catálogo para mais informações




Dúvidas 0800 015 0015

LX5844

MAHLE

Filtro do ar



Aplicações

PEUGEOT

208 1.6L 16v Flex 118cv (Like / Allure) 2021->

Conversões

OE: 9835123980;

Wega: FAP4895

Dimensional

Altura total 82.00 mm

Largura 96.00 mm

Comprimento 362.00 mm

*Disponível para o mercado nacional



Acesse o nosso catálogo para mais informações



Dúvidas 0800 015 0015

LX5848

MAHLE

Filtro do ar



Aplicações

AUDI

- A3 TFSI S Tronic - (Ambition) - gasolina - automático - 2.0 16V 220cv 2016->;
- A3 TFSI S Tronic - (Cabriolet/ Sport/ Sportback) - gasolina – aut./mec. - 1.8 16V 179cv 2013->;
- S3 TFSI S Tronic - (Seda / Quattro) - gasolina - automático - 2.0 - 206cv - 2015->;
- S3 TFSI S Tronic - (Sportback / Quattro) - gasolina – aut. / tiptronic - 2.0 286cv 2013->2014;

Dimensional

Altura total 70.30 mm
Largura 175.00 mm
Comprimento 290.00 mm

Conversões

OE: 5Q0129620B; 5Q0129620D;
Tecfil: ARL6077;
Wega: FAP9065;
FRAM: CA11499;
MANN: C30005

*Disponível para o mercado nacional



Acesse o nosso catálogo para mais informações



Dúvidas 0800 015 0015

LX5848

MAHLE

Filtro do ar



Aplicações

VOLKSWAGEM

TT TFSI S Tronic - (Coupé/ Attraction/ Ambition) - gasolina - automático - 2.0 230cv 2015->;

Golf (G6 - GTI / DSG) - gasolina - automático / mecânico / tiptronic - 2.0 220cv 2014->;

Jetta TSI (GLI) - gasolina - DSG 2.0 - 230cv 2018->2022;

Passat TSI Turbo - gasolina - automático / tiptronic - 2.0 16V 211cv - 2015->;

Tiguan 350 TSI - (Allspac R-Line 4x4) - 2.0 220cv 2018->;

Dimensional

Altura total 70.30 mm

Largura 175.00 mm

Comprimento 290.00 mm

Conversões

OE: 5Q0129620B; 5Q0129620D;

Tecfil: ARL6077;

Wega: FAP9065;

FRAM: CA11499;

MANN: C30005

*Disponível para o mercado nacional



Acesse o nosso catálogo para mais informações



Dúvidas 0800 015 0015

P&A-9888 STD P&A-9888 0,50

MAHLE

Pistão com anel



Aplicações

TOYOTA

Etios/Yaris Motor: 2NR-FBE 1.5L 16V L4 Flex Aspirado - 2017 ->;

Conversões

Pistão - EO: 132110Y150;

Pino - 132510Y070;

Jogo de Anel - 130110Y090

*Disponível para o mercado nacional



Acesse o nosso catálogo para mais informações



Dúvidas 0800 015 0015

P&A-9901 STD P&A-9901 0,50

MAHLE

Pistão com anéis



Aplicações

TOYOTA

Etios/Yaris Motor:
1NR-FBE 1.3L 16V L4 Flex Aspirado - 2017 -->

Conversões

Pistão - EO: 132110Y140;
Pino - 132510Y070;
Jogo de Anel - 130110Y090;

*Disponível para o mercado nacional



Acesse o nosso catálogo para mais informações

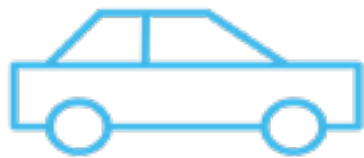


Dúvidas 0800 015 0015

CR 2566 000S

Radiador

MAHLE



Aplicações

HONDA

Honda Civic 1.6 1992 > 2000

Conversões

OE:46774858; 46417059;

46417050

Modine: 12534; 12535; 12536

Valeo: 732006R; 732766R;

6AB008A

Características

Com ou Sem Ar-Condicionado

Transmissão: Manual

Tecnologia: Brasado (AB)

*Disponível para o mercado nacional



Acesse o nosso catálogo para mais informações



Dúvidas 0800 015 0015

CI 561 000P

Radiador

MAHLE



Aplicações

SCANIA

Série 7 G-360 DIESEL (Médio)
2019 -> 2022
G-340

Conversões

OE 2362748;
Modine: RV 12660;
TITAN X: TX10031573

Características

Com ou Sem Ar-Condicionado
Transmissão: Aut/Man
Tecnologia: Alumínio Brasado

*Disponível para o mercado nacional



Acesse o nosso catálogo para mais informações




Dúvidas 0800 015 0015

CR 2088 000P

Radiador

MAHLE



Aplicações

IVECO

Daily 3.0 Diesel 2012 -> 2016

Conversões

OE 5801255814;
Denso: BC422136-6970RC;
Modine: RV 2312

Características

Ar-Condicionado: Com e Sem AC
Transmissão: Manual
Tecnologia: Alumínio Brasado

*Disponível para o mercado nacional



Acesse o nosso catálogo para mais informações



Dúvidas 0800 015 0015

CR 2627 000P

MAHLE

Radiador



Aplicações

JOHN DEERE

6000 SERIES - P

Tractor 6100J / 6115J / 6125J 2019 >

PowerTech™ PROCONVE MAR-I 2019 >

Conversões

OE AL221112

Características

Com Ar-Condicionado

Transmissão: Automática

Tecnologia: Alumínio Brasado

*Disponível para o mercado nacional



Acesse o nosso catálogo para mais informações




Dúvidas 0800 015 0015

CR 2628 000P

MAHLE

Radiador



Aplicações

JOHN DEERE

6000 SERIES - P / SERIES - M
Tractor 6135J-M / 6150J-M 2019 >
PowerTech™ PROCONVE MAR-I 2019 >

Conversões

OE AL221115

Características

Com Ar-Condicionado
Transmissão: Automática
Tecnologia: Alumínio Brasado

*Disponível para o mercado nacional



Acesse o nosso catálogo para mais informações

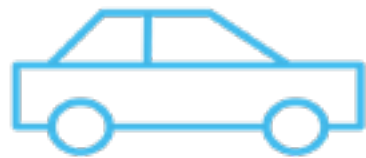


Dúvidas 0800 015 0015

CR 203 000S

Radiador

MAHLE



Aplicações

HONDA

Civic 1.6 8V/16V
Gasolina 1999 -> 2002

Conversões

OE 19010P2A51; 19010P2RA01;
19010PEHM01;
Valeo: 522220;
Modine: RV 2596

Características

Com Ar-Condicionado
Transmissão: Automática
Tecnologia: Alumínio Brasado

*Disponível para o mercado nacional



Acesse o nosso catálogo para mais informações



Dúvidas 0800 015 0015

CR 2623 000P

Radiador

MAHLE



Aplicações

JOHN DEERE

6000 SERIES - P

Tractor 6170J-M

6190J-M / 6210J-M

PowerTech™ PROCONVE MAR-I 2019 >

Conversões

OE AL221117

Características

Com Ar-Condicionado

Transmissão: Automática

Tecnologia: Alumínio Brasado

*Disponível para o mercado nacional



Acesse o nosso catálogo para mais informações



Dúvidas 0800 015 0015